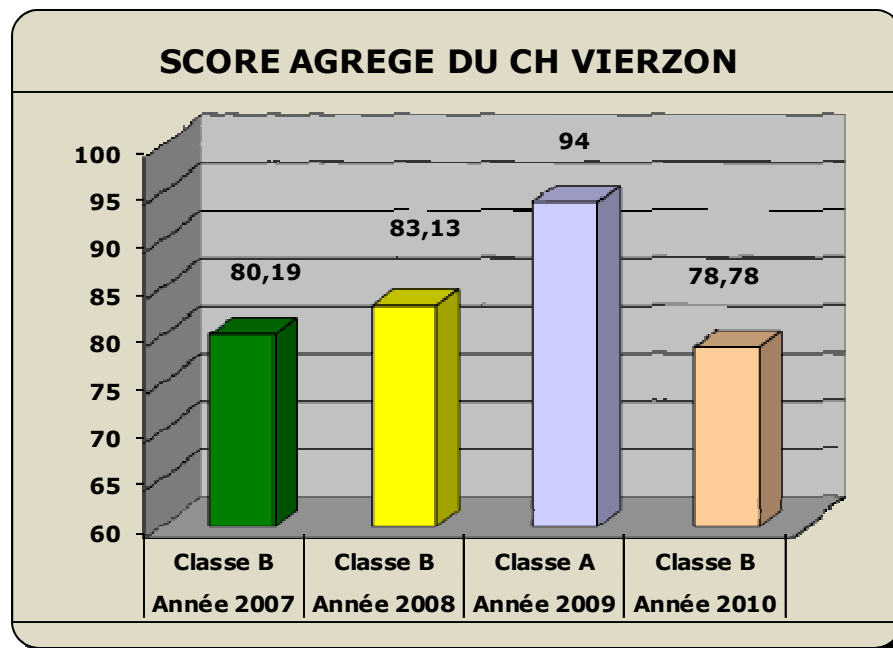


Lutte contre les infections nosocomiales au CHV

Dans le cadre du plan national de Lutte contre les Infections Nosocomiales et dans un souci de transparence, le CHV vous présente l'essentiel du tableau de bord des Infections Nosocomiales. Son objectif est de vous faire mesurer les efforts du CHV et les résultats dans le domaine de la lutte contre les infections nosocomiales.



Le score agrégé est élaboré à partir des résultats de chacun des indicateurs ci-dessus. Il offre par catégories d'établissements un affichage simplifié des 5 indicateurs sous forme d'une classe de A à E et d'une note sur 100.

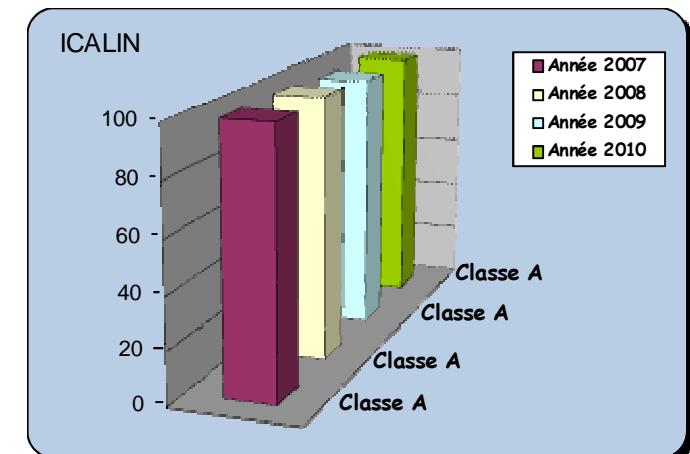
Le poids relatif de chaque indicateur dans ce score agrégé est fixé ainsi :

- ◆ ICALIN (Indice composite des activités de lutte contre les IN) : 40 % (Indice des moyens octroyés à l'hygiène)
- ◆ ICSHA (Indicateur de consommation des solutions hydro-alcooliques) : 30 %
- ◆ ICATB (Indice composite de bon usage des antibiotiques) : 20 %
- ◆ SURVISO (Surveillance des infections du site opératoire) : 10 %
- ◆ Taux Triennal de SARM : non pris en compte dans le score agrégé.

En fonction du résultat du score agrégé, l'établissement se positionne à l'intérieur d'une classe de A à E comparativement aux établissements de sa catégorie.

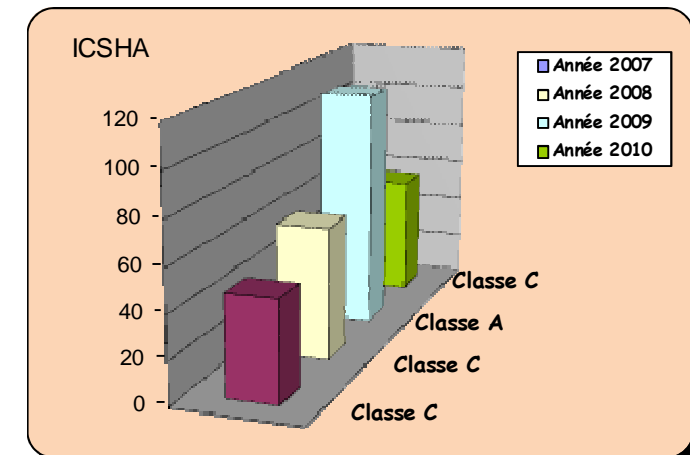
Indice Composite des Activités de Lutte contre les Infections Nosocomiales

	2007	2008	2009	2010
Score	99.50	99.50	97.50	99.00
Classe	A	A	A	A



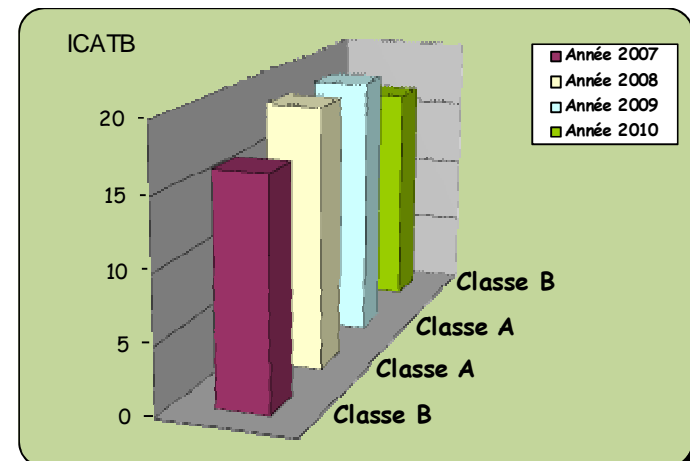
Indicateur de Consommation de Produits Hydro Alcooliques

	2007	2008	2009	2010
% réalisé	46.30 %	61,10	110.30 %	55.60 %
Classe	C	C	A	C
Conso déclarée (en litres)	918.00	1208.00	1830.00	1004.00



Indicateur Composite de bon usage des Antibiotiques

	2007	2008	2009	2010
Score	16.50	19	19	16.50
Classe	B	A	A	B



Indicateur du taux de staphylococcus aureus résistant à la métilicine

	2007	2008	2009	2010
Taux triennal	0.78	0.75	0.62	0.38
Classe				B



Une infection Associée aux Soins est dite nosocomiale si elle a été contractée à l'occasion d'un séjour à l'hôpital.

